

**Eligibilité au certificat d'économie d'énergie**

- CIE FLUX >95
- Indice ULOR 0%
- Risque photo biologique : GR 0
- Rendement >110 Lumens/Watt
- Indice de protection >IP65



**NORMES**

EN60598-1, EN60598-2-3, EN62471, EN55015, EN61547, EN61000-3-2, EN61000-3-3

**Equipement standard**

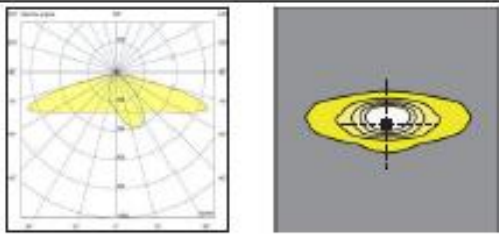
Matériaux du corps et capot	Aluminium injecté
Matériaux de la fixation	Aluminium injecté
Matériaux de la vasque	Verre trempé ultra claire
Visserie	Inox 304
Finition couleur standard	Gris RAL 7030 Texturé
Fixation	Top et Crosse 60mm
Poids maximum	4 Kg
Surface au vent Scx	0,02m <sup>2</sup>
Ouverture	Sans outil
Indices de protection	IP66 - IK08
Classe électrique	2
Raccordement électrique	Sur bornier rapide 2 ou 4 poles
Nombre de Led	8, 16 ou 24
Optique	Lentilles PMMA et réflecteur Alu
Température de couleur Led	3000, 2700, ou 2200K
IRC	>70
Type de Driver	Non Dali
Type de réduction de puissance	Par calcul du point milieu de la nuit
Durée de vie	100 000 Heures L90B10 Ta 25°C
Ta de fonctionnement	De -40 à +50°C
Facteur de puissance	>95
Courant Led utilisé	De 150 à 1050mA

**Options avec plus value**

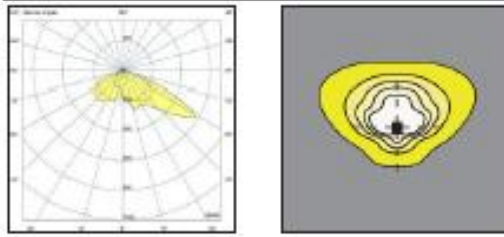
Changement de couleur suivant RAL ou Futura Akzo
Driver Dali
Connecteur Zhaga sur capot et driver ZD4i
Connecteur Zhaga et détecteur de présence
Câblage HO7 RNF 2x1,5 <sup>2</sup>
Câblage HO7 RNF 4x1,5 <sup>2</sup>
Protection sur tension 10Kv
Coupe contact à l'ouverture
Réduction de puissance par variation de tension
Réduction de puissance par contact 230v

OPTIQUES ASYMÉTRIQUES\|

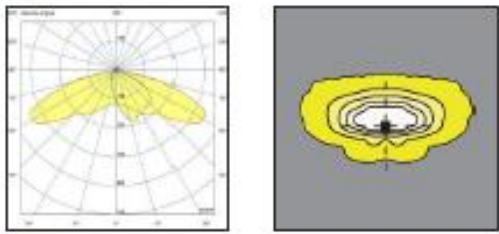
2A



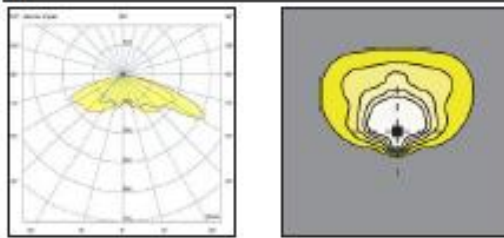
3C



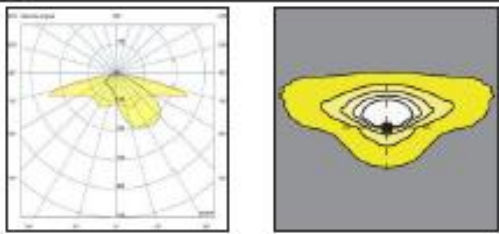
2B



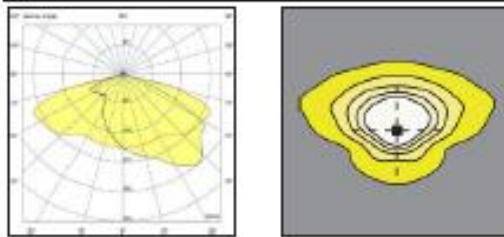
3D



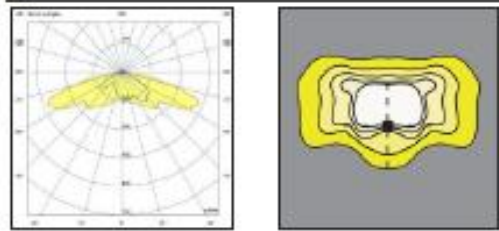
2C



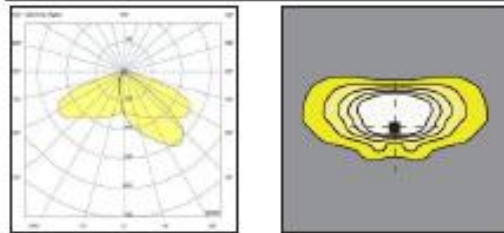
3E



2D

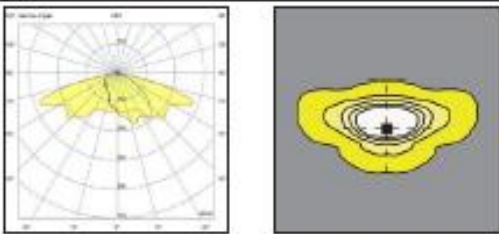


3F

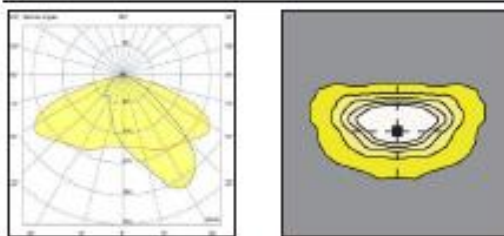


OPTIQUES ASYMÉTRIQUES\|

3A



3G



## CODIFICATION / RENDEMENT

Code		Puissance	Lumens	Courant (mA)	Nombre de Led	Rendement Lumens/Watt
LFGS730GL02		14	2 170 lm	525	8	155
		19	2 840 lm	700	8	149
		28	4 107 lm	1050	8	147
LFGS730GL04	FOGLIA MICRO	27	4 223 lm	525	16	156
		35	5 469 lm	700	16	156
		53	7 749 lm	1050	16	146
LFGS730GL06		38	6 210 lm	525	24	163
		51	7 987 lm	700	24	157
		79	11 415 lm	1050	24	144

Code	Désignation
GH-RAL1	PLUS VALUE RAL AU CHOIX A PARTIR DE 21 PIECES
GH-RAL2	PLUS VALUE RAL DE 10 A 20 PIECES
GH-RAL3	PLUS VALUE RAL DE 1 A 10 PIECES
GH-FULL	PLUS VALUE POUR DRIVER DALI
GH-DPT	PLUS VALUE POUR DRIVER ZD4i + ZHAGA + DETECTEUR DE PRESENCE TRIDONIC
GH-SRZ4	PLUS VALUE POUR DRIVER ZD4i + CONNECTEUR ZHAGA SUR LE CAPOT SUPERIEUR
GMOV10	PLUS VALUE PROTECTION SURTENSIONS 10KV
GM-L820	PLUS VALUE POUR LED 2200°K IRC>60
GM-L870	PLUS VALUE POUR LED 2700°K IRC>70
GH-VZ	Réduction (22H00 À 05H00 -50%)
GH-DY2	Réduction de puissance suivant demande client
CG44	PRE-CABLAGE 4 METRES 4x1,5 <sup>2</sup> SOUPLE HO7RNF
CG45	PRE-CABLAGE 5 METRES 4x1,5 <sup>2</sup> SOUPLE HO7RNF
CG46	PRE-CABLAGE 6 METRES 4x1,5 <sup>2</sup> SOUPLE HO7RNF
CG47	PRE-CABLAGE 7 METRES 4x1,5 <sup>2</sup> SOUPLE HO7RNF
CG48	PRE-CABLAGE 8 METRES 4x1,5 <sup>2</sup> SOUPLE HO7RNF
CF49	PRE-CABLAGE 9 METRES 4x1,5 <sup>2</sup> SOUPLE HO7RNF
CG410	PRE-CABLAGE 10 METRES 4x1,5 <sup>2</sup> SOUPLE HO7RNF
CG412	PRE-CABLAGE 12 METRES 4x1,5 <sup>2</sup> SOUPLE HO7RNF
CG24	PRE-CABLAGE 4 METRES 2x1,5 SOUPLE HO7RNF
CG25	PRE-CABLAGE 5 METRES 2x1,5 SOUPLE HO7RNF
CG26	PRE-CABLAGE 6 METRES 2x1,5 SOUPLE HO7RNF
CG27	PRE-CABLAGE 7 METRES 2x1,5 SOUPLE HO7RNF
CG28	PRE-CABLAGE 8 METRES 2x1,5 SOUPLE HO7RNF
CG29	PRE-CABLAGE 9 METRES 2x1,5 SOUPLE HO7RNF
CG210	PRE-CABLAGE 10 METRES 2x1,5 SOUPLE HO7RNF
CG212	PRE-CABLAGE 12 METRES 2x1,5 SOUPLE HO7RNF