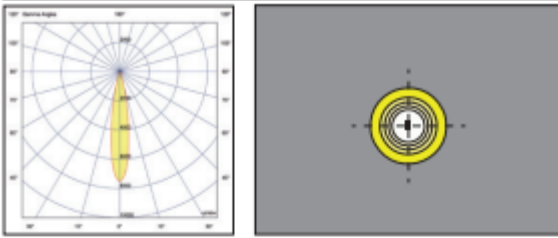


NORMES

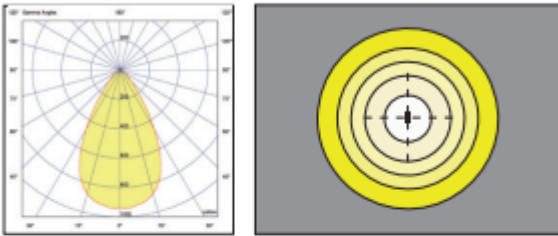
EN60598-1, EN60598-2-3, EN62471, EN55015, EN61547, EN61000-3-2, EN61000-3-3

Equipement standard		Options avec plus value
Matériaux du corps	Aluminium injecté	Driver Dali
Matériaux de la fixation	Acier Galvanisé	Driver 380/400V
Matériaux de la vasque	Verre trempé extra claire	Driver déporté (maximum 200 mètres)
Visserie	Inox 304	Grille de protection
Finition couleur standard	RAL 9006 Sablé	Casquette coupe flux supérieur
Fixation	Lyre articulée	Câblage 3G1,5²
Poids maximum sans driver	9 Kg	IRC>90
Poids maximum avec driver	14,5 Kg	Traitement peinture pour zone Chlorée
Surface au vent Scx	0,15m²	
Ouverture	Avec outil	
Indices de protection	IP66 - IK10	
Classe électrique	1	
Raccordement électrique	Sur bornier et boîte de raccordement	
Nombre de Led	84, 108 ou 132	
Optique	Lentille PMMA	
Température de couleur Led	5000 ou 4000K	
IRC	>70	
Type de Driver	Non Dali	
Réglage de puissance	Par commande Dali	
Durée de vie	60 000 Heures L90B10 Ta 25°C	
Ta de fonctionnement	De -40 à +50°C	
Facteur de puissance	>95	
Courant Led utilisé	De 700 à 1200mA	

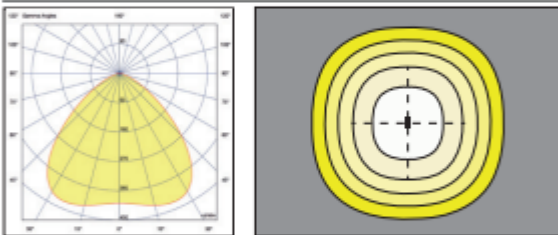
9A



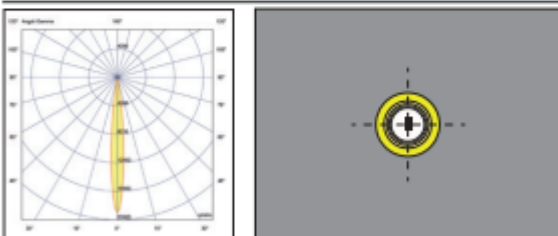
9B



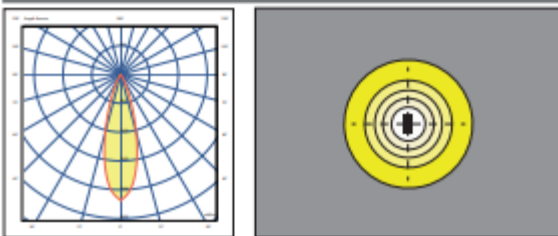
9C



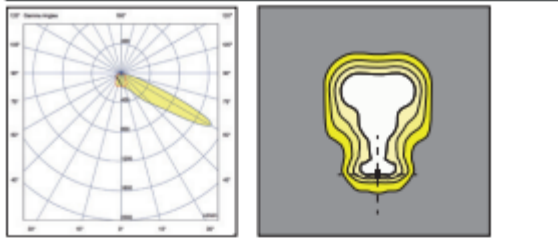
9D



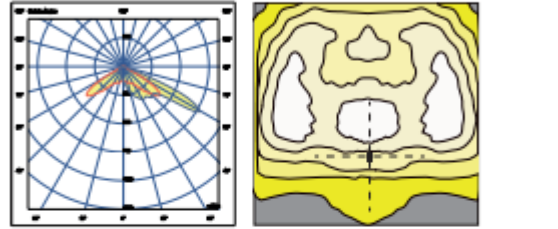
9E



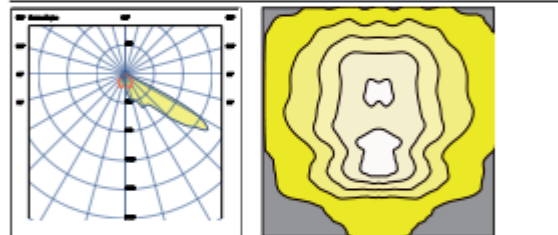
11A



11E



11F



CODIFICATION / RENDEMENT

Code	Désignation	Nbre LED	Puissance	Lumens	COURANTmA	Lumens/Watt
WO1 700 757 GL21	WOLTRON SPORT 1 MODULE LED 5000°K OPTIQUE ASYMETRIQUE 11A	84	184	26 649	700	145
WO1 1050 757 GL21		84	283	36 368	1050	129
WO1 1200 757 GL21		84	309	39 200	1200	127
WO1 700 757 GL27		108	236	34 263	700	145
WO1 1050 757 GL27		108	363	46 287	1050	128
WO1 1200 757 GL27		108	395	50 038	1200	127
WO1 700 757 GL33		132	288	41 446	700	144
WO1 1050 757 GL33		132	442	56 000	1050	127
WO1 1200 757 GL33		132	480	60 714	1200	126

Code	Désignation
DDW1	DRIVER DALI 2 POUR WOLTRON 1 MODULE
DDW2	DRIVER DALI 2 POUR WOLTRON 2 MODULES
DDW3	DRIVER DALI 2 POUR WOLTRON 3 MODULES
DD381	DRIVER 380/400V POUR WOLTRON 1
DD382	DRIVER 380/400V POUR WOLTRON 2
DD383	DRIVER 380/400V POUR WOLTRON 3
GPW1	GRILLE DE PROTECTION ACIER GALVANISE POUR WOLTRON 1
GPW2	GRILLE DE PROTECTION ACIER GALVANISE POUR WOLTRON 2
GPW3	GRILLE DE PROTECTION ACIER GALVANISE POUR WOLTRON 3
	CABLE POUR WOLTRON 2 MODULES DRIVER DEPORTE DANS LE MAT
CW216	CABLE 5G1,5 - 16 METRES
CW220	CABLE 5G1,5 - 20 METRES
CW224	CABLE 5G1,5 - 24 METRES
CW230	CABLE 5G1,5 - 30 METRES
	CABLE POUR WOLTRON 3 MODULES DRIVER DEPORTE DANS LE MAT
CW316	CABLE 7G1,5 - 16 METRES
CW320	CABLE 7G1,5 - 20 METRES
CW324	CABLE 7G1,5 - 24 METRES
CW326	CABLE 7G1,5 - 26 METRES
CW330	CABLE 7G1,5 - 30 METRES