



**DIAMANTE** 600/480  
DIAMANTE 600/480

# DIAMANTE 480/600

## ► Gamme Luminaire Rétro



### **i** DESCRIPTIF

**Matériaux :** Corps et porte vasque en aluminium injecté, visserie en Inox 316L, ouverture/fermeture par 2 vis 1/4 de tour, vasque verre plat.

**Optique :** Asymétrique longitudinale, orientation avant/arrière de 15°  
Équipement incorporé avec coupure secteur à l'ouverture.

**Fixation :** Suspension Gaz 27 mâle sur luminaire

**Couleur standard :** Noir 200 sablé

IP lampe :	IP66
IP Equipement :	IP66
Classe Electrique :	Classe 2
IK vasque verre plat:	08
IK vasque PC bombée type C :	10

#### Options

Changement de couleur suivant gamme RAL ou FUTURA de AKZO NOBEL  
Équipement électronique ECOLUM ou ECOTRONIC  
Luminaire précâblé  
Vasque PC bombée type C.

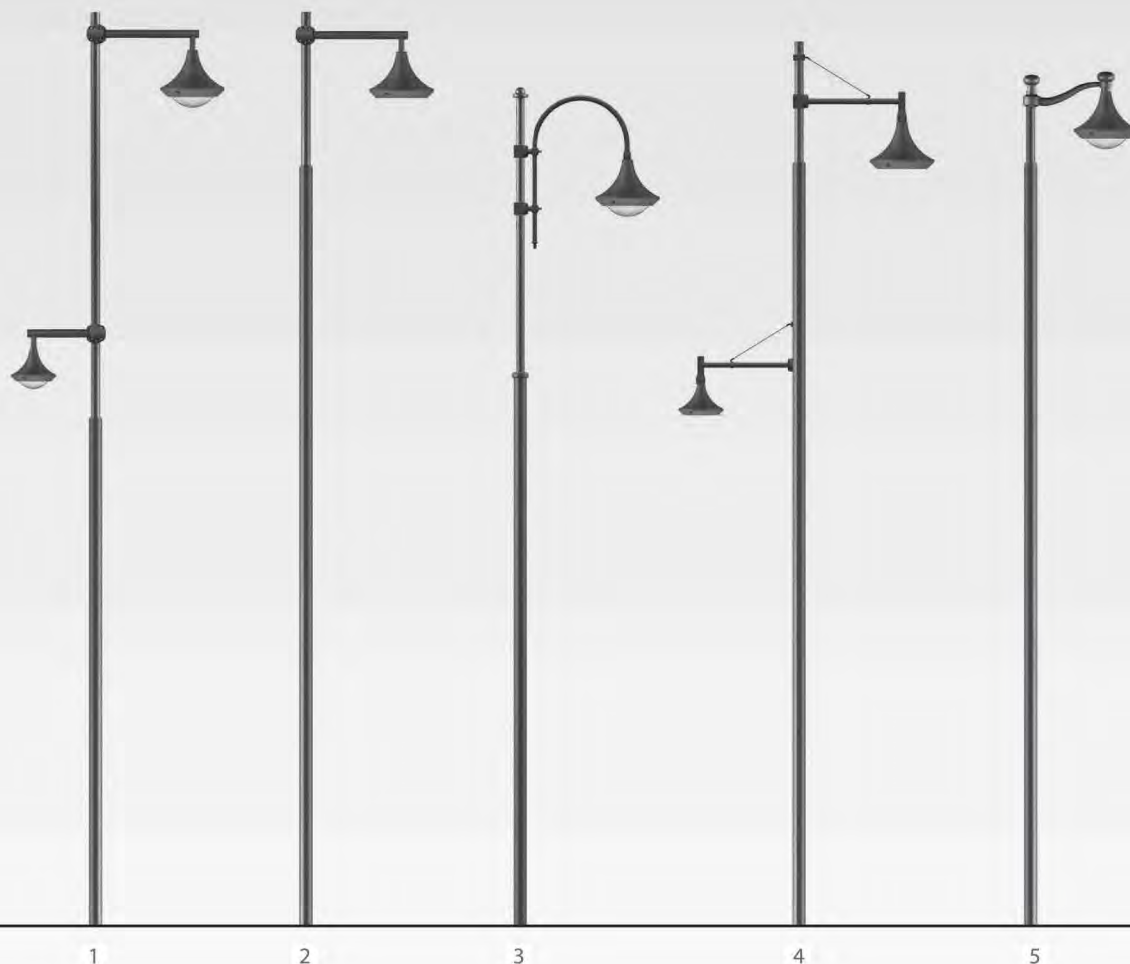
	DIAMANTE 600	DIAMANTE 480
Scx vasque plate	0,105m <sup>2</sup>	0,090m <sup>2</sup>
Scx vasque PC type C	0,115m <sup>2</sup>	0,100m <sup>2</sup>
Poids maxi équipé	20,1kg	11,2kg

### **i** INFORMATION HQE

	DIAMANTE 600 Verre plat	DIAMANTE 480 Verre plat
Indice ULOR	0%	0%
Performance optique	70%	70%
Matériaux recyclables	90%	90%
Lampe tubulaire	Oui	Oui
Luminaire Eligible	✓	✓

# DIAMANTE

## ► Gamme Luminaire Rétro





### + ENSEMBLES COMPLETS

N°	Modèle de Mât	Type de Candélabre	Modèle de Crosse	Montage de la Crosse	Hauteur Mini*	Hauteur Maxi**
1	CLEM 1	Tubulaire Acier	PARME	Serrage par brides	4.50 mètres	8.00 mètres
2	CLEM 2	Tubulaire Acier	PARME	Serrage par brides	4.50 mètres	8.00 mètres
3	CLEM 3	Tubulaire Acier	LP15	Serrage par brides	4.50 mètres	8.00 mètres
4	CLEM 2	Tubulaire Acier	TRALI	Serrage par brides	4.50 mètres	8.00 mètres
5	CLEM 2	Tubulaire Acier	GI59	En top	4.50 mètres	8.00 mètres
6	CLEM 2	Tubulaire Acier	FLIPY	Serrage par brides	4.50 mètres	8.00 mètres
7	CLEM 2	Tubulaire Acier	LP15	Serrage par brides	4.50 mètres	8.00 mètres
8	PUNTO	Tubulaire Acier	PUNTO 1	Serrage par brides	4.50 mètres	8.00 mètres

\* Hauteur de feu \*\* Autre hauteur sur demande

Tous nos ensembles sont fournis avec :

- Lampe + Coffret de raccordement Classe 2 IP447 + Tige de scellement.
- Thermolaquage (mât + crosse + luminaire) au choix dans les gammes RAL ou FUTURA de Akzo Nobel.
- Livraison par camion grue (sauf modèles avec embase fonte).



**LAMPES & APPAREILLAGES**

Equipements	DIAMANTE 480 Code Commande	OPTION ECOTRONIC
70W SHP / IM E27	D480003	✓
100W SHP / IM E40	D480004	✓
45W COSMO PGZ12	D480C45	
60W COSMO PGZ12	D480C60	
90W COSMO PGZ12	D480C90	
30W LED	D480L30	
40W LED	D480L40	
50W LED	D480L50	

Equipements	DIAMANTE 600 Code Commande	OPTION ECOTRONIC
70W SHP/IM E27	D600003	✓
100W SHP/IM E40	D600004	✓
150W SHP/IM E40	D600005	✓
250W SHP/IM E40	D600006	
90W COSMO PGZ12	D600C90	
140W COSMO PGZ12	D600C140	
60W LED	D600L60	
80W LED	D600L80	
100W LED	D600L100	



JCL Lighting  
70 rue Louis Armand - ZI les Milles BP 144 13794 Aix en Provence  
tél : 04-42-24-42-41 - [www.jclighting.com](http://www.jclighting.com)